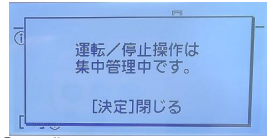


上三川町学校開放事業用 課金装置・エアコン操作マニュアル

小学校のみ 操作前に確認をお願いします

- ・エアコンの電源を押して画面を表示し、「集中管理中」と表示されているか確認ください

【正常な状態】 集中管理中ですと表示されている



- ・①へお進みください

【異常な状態】 設定温度が表示されている



- ・作業が必要なため、後日、スポーツ係に連絡ください
- ・利用には問題ありませんので、①へお進みください

基本的な流れ

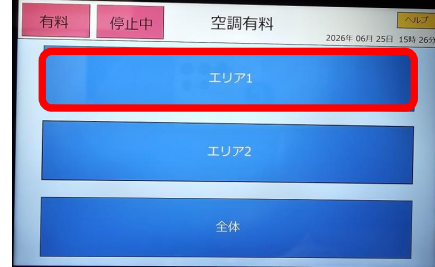
- ・画面をタッチし利用する「エリア」「時間」を設定
- ・表示された金額分のプリペイドカードを挿入
- ・利用するエリアのエアコンの電源を入れて操作

課金装置とエアコン（イメージ）

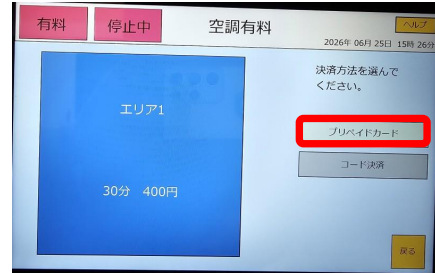
- ・ステージの袖（そで）に配置されています
- ・学校によって配置のレイアウトが異なります



- ① 画面をタッチし、利用したい「エリア」を押す
 - ・エアコン本体にエリアと場所（方角等）の記載があります
 - ・エリア分けの図面が備え付けられている学校もあります



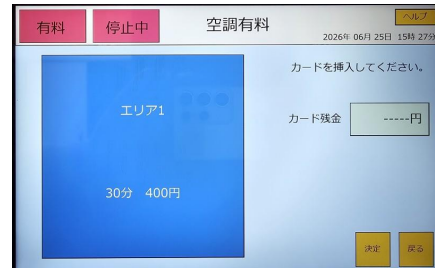
- ② 「プリペイドカード」を押す



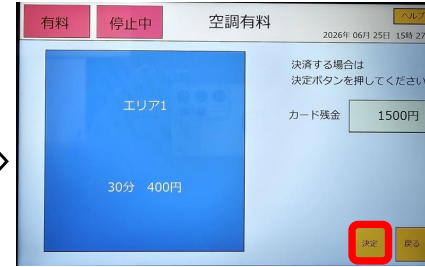
- ③ 「▲・▼」を押して利用時間を設定し「決定」を押す



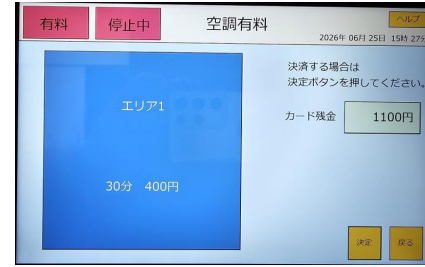
- ④ カードを挿入してくださいと表示されたら、カードを挿入



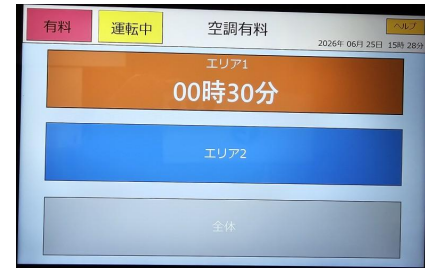
- ⑤ カード残金が表示されたら内容を確認し「決定」を押す
 - ・決定すると返金不可となりますのでご注意ください



- ⑥ 残金が減りカードが排出されたら、カードを抜く



- ⑦ 初期画面に戻り、利用可能なエリアがオレンジ色になる



- ⑧ エアコンの電源を入れ「▲・▼」等で温度を設定
 - ・学校によってエアコンの機種が異なります



- ・冷房時：設定温度は25°C以上にしてください
- ・暖房時：（検討中）


過度な運転等によりガスの支払い代金が増加した場合、
利用料金を値上げせざるを得なくなります
適切な運用にご協力ください

令和8年7月

上三川町役場 生涯学習課 スポーツ係（電話：0285-56-9170）

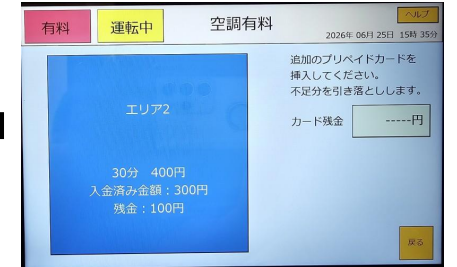
【プリペイドカードの残金が足りなかった場合】

追加のカードを持っていることを確認し、「はい」を押す



追加のプリペイドカードを挿入

- ・この画面で放置すると次の利用者が利用できません
- ・必ず次の処理へ進んでください



【追加のプリペイドカードがなかった場合】

- ⑤ で使用した「残金 ---- 円」のカードを挿入
 - ・未入金の状態に戻り、カード残金が復活します
 - ・初期画面に戻るので始めからやり直してください

