

ORIGAMI のまちおこし - vol.4 -




「ORIGAMI みっけ」地域おこし協力隊が独自の目線で町を紹介

＼ORIGAMI のまちおこしSNS 連動！／

取材 9 明治小学校地区社会福祉協議会 「毎月届くORIGAMI コラボ作品」

食事サービス事業の手作りの掛け紙。折り紙作品と文字は、担当者が別々で、15年以上続いているそう…！ご夫婦にも渡す工夫で、文字や色を変えているそうです。“関わるみなさんの顔が浮かびます！”



取材 8 二階堂歯科医院（大字上三川） 「折り紙がつむぐ家族のきずな」

かみたんのおりがみコーナーや、季節ごとのおりがみ。お子さんと奥さまと先生の3人で飾っています。“お子さんの年々の成長も楽しみです！”



取材 10 (仮称)生涯学習・子育て支援複合施設工場の仮囲い 「壁面アートのおりがみ」



工事に協力してくださる町の方に「楽しんでほしい！」と、施工会社で貼った折り紙の折り方。“かみたんがかぶるかぶとを折ろう！”

取材 11 上三川中学校（大字上三川） 「オリジナルキャラクターかみおりくん」


令和4年に決まった、生徒考案の学校マスコットキャラクターで、上中ジャージを着た明るい笑顔の男子。

「ORIGAMIのまちをPRしたい」と思って考えたそうです。特技は折り紙！“設定まで細かい工夫がこめられていますね！”



ORIGAMIケースいろいろ

「たくさん折る人むけ」




お得用折り紙は、色ごとに並べ替えて、とにかくたくさん入る硬いプラスチックのケースに入れるのがおすすめ。少なくなった色も、見やすいー！机の上に置いて集中し、ORIGAMI！！

「ハンドメイド」「ミニ折り紙」



ORIGAMIアクセサリパーツなど小ぶりの折り紙を作るときは、トレーディングカードケースがおすすめ。5cm角の折り紙や作りかけの作品も、ピンセットも入っちゃう！！

「コレクション」「ORIGAMI交換」



定番のたてよこ15cmサイズはデザインペーパーも豊富で、つい、集めちゃう！お気に入りの折り紙を集めて鑑賞したり、交換したりするには、見てさっと出せるファイル型がおすすめ。

「作って持ち帰る」「プレゼント」



パンやお菓子の中身が見える小窓つき封筒は、作品を持ち運ぶのに便利！ただきORIGAMIは突然に・・・畳んでバックに入れておくと、いただきものORIGAMIをいつでも持ち帰れる！

PROFILE くまざわ れな 熊澤 怜奈 地域おこし協力隊 ORIGAMIのまちのPR担当 「夏イベントがたのしみ」

ぜひお立ち寄りください！



▶問い合わせ先=企画課 総合政策係 ☎669118